

2026년 3/4분기 인천지역 제조업 경기전망 보고서

2026. 6



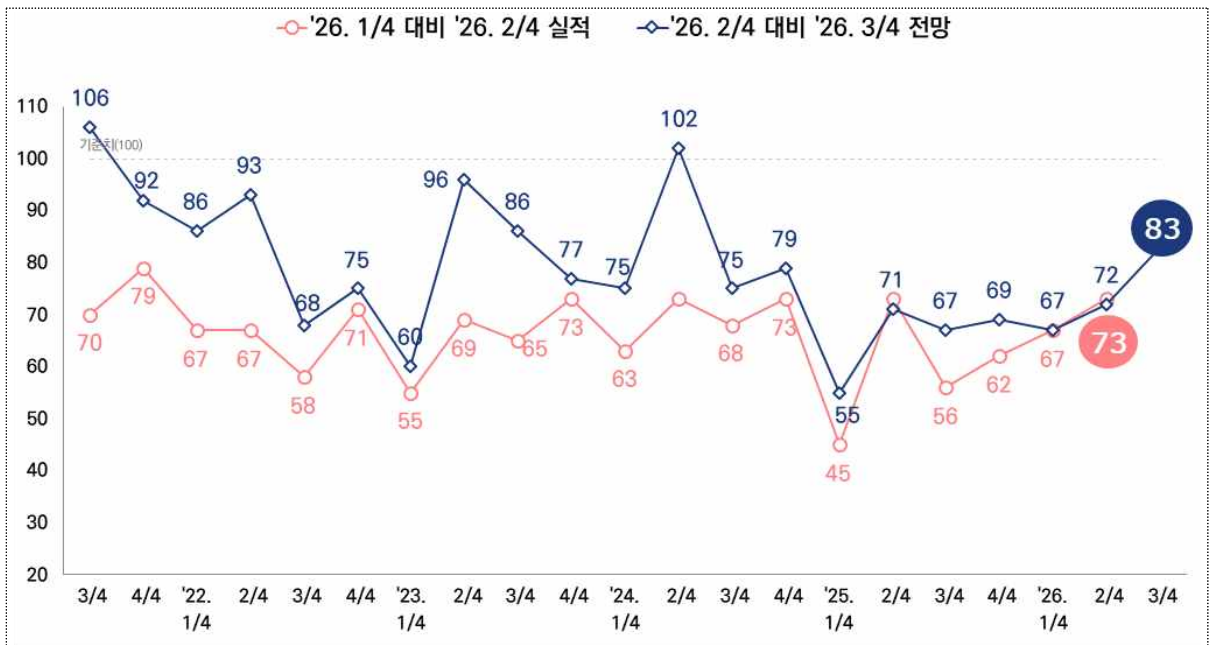
INCHEON CHAMBER OF COMMERCE & INDUSTRY

조사결과

1. 2026년 3/4분기 인천지역 제조업 경기전망 조사 결과

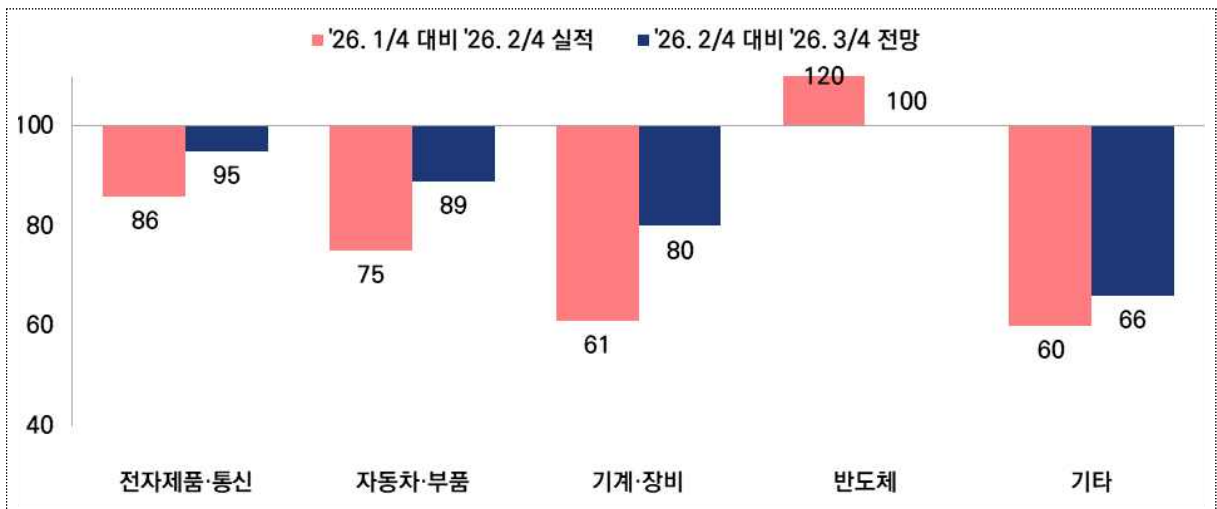
- 인천상공회의소(회장 박주봉)가 최근 인천지역 소재 제조업체 175개사를 대상으로 실시한 ‘2026년 3/4분기 기업경기실사지수(BSI) 조사’ 결과, 인천지역 제조업체의 2026년 3/4분기 전망 BSI는 ‘83’을 기록함
- 내수 부진이 지속되는 가운데 중동 전쟁 여파로 인한 원·부자재 가격 급등, 원·달러 환율 상승 등 공급망 리스크가 해소되지 않아 2026년 3/4분기에도 지난분기(BSI 72)에 이어 경기가 악화될 것으로 전망됨

<그림 1> 체감 경기 BSI



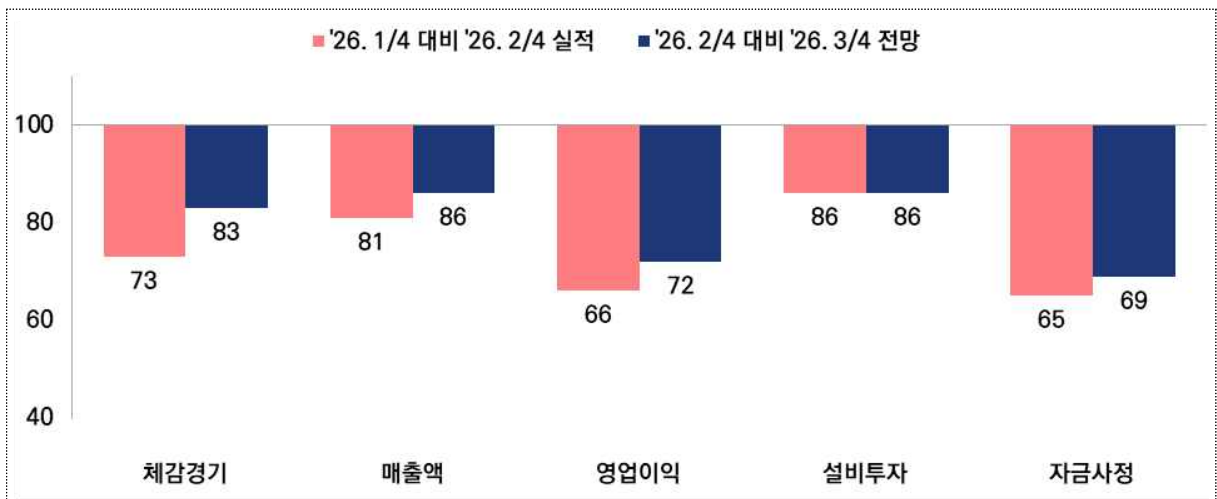
- 2026년 3/4분기 주요 업종별 경기전망을 살펴보면, AI 인프라 투자 확대 등으로 반도체 산업 호황이 이어지면서 「반도체」(BSI 100) 업종은 2026년 3/4분기에도 지난 분기와 비슷한 흐름을 보일 것으로 내다봄
- 반면, 「전자제품·통신」(BSI 95), 「자동차·부품」(BSI 89), 「기계·장비」(BSI 80) 등 업종은 지난 분기대비 악화될 것으로 전망됨

<그림 2> 주요 업종별 경기 BSI



- 2026년 3/4분기 경영 부문별 전망의 경우, 「매출액」(BSI 86), 「설비투자」(BSI 86), 「영업이익」(BSI 72), 「자금사정」(BSI 69)으로 모든 부문에서 전 분기 대비 경기 부진이 예상됨


<그림 3> 부문별 경기 BSI



2. 중동 사태가 인천지역 제조업의 경영에 미치는 영향

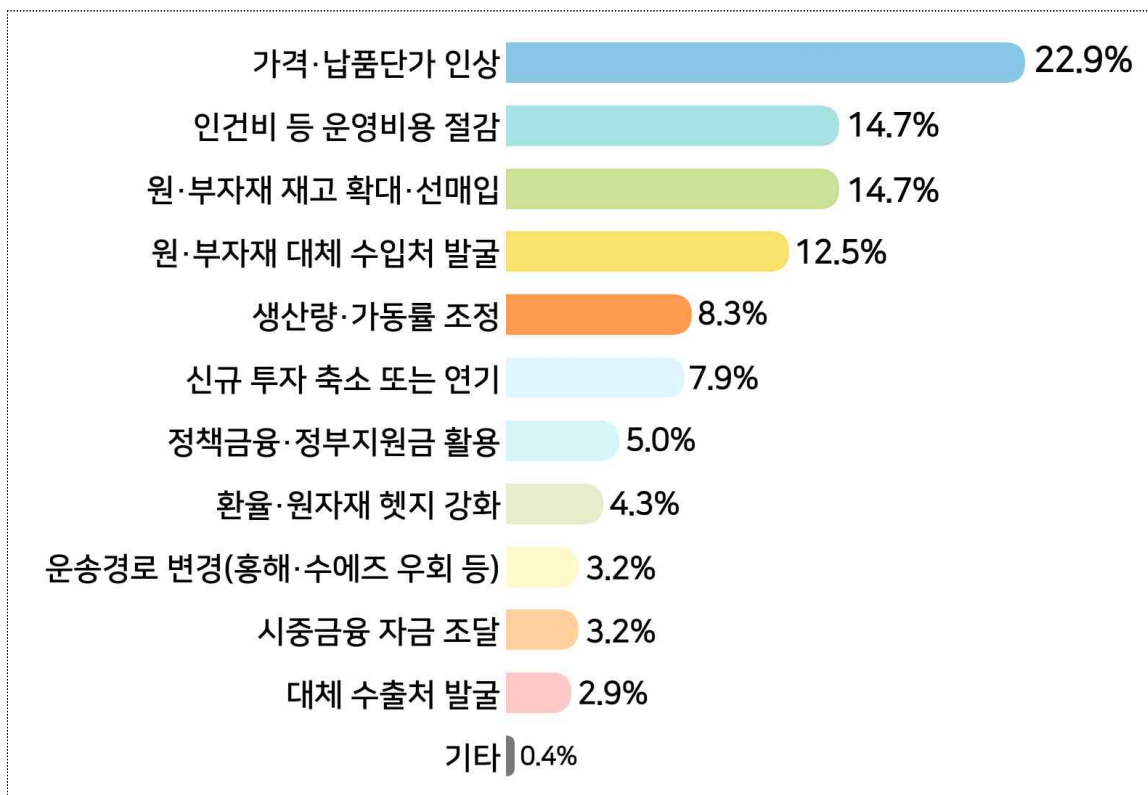
- 중동 사태로 하반기 경영·운영 계획을 ‘변동’한 기업은 54.9%, ‘변동하지 않은’ 기업은 45.1%로 나타남

<그림 4> 중동사태로 인한 하반기 경영·운영 계획 변화



- 중동 사태로 하반기 경영·운영 계획을 변동한 기업(54.9%)은 주로 ‘가격·납품단가를 인상’(22.9%)하거나 ‘인건비 등 운영비용을 절감’(14.7%)하고 ‘원·부자재 재고를 확대·선매입’(14.7%) 한 것으로 조사됨
- ‘원·부자재 대체 수입처 발굴’(12.5%), ‘생산량·가동률 조정’(8.3%), ‘신규 투자 축소 또는 연기’(7.9%), ‘정책금융·정부지원금 활용’(5.0%), ‘환율·원자재 헷지 강화’(4.3%)가 그 뒤를 이음
- 한편, ‘홍해·수에즈를 우회하여 운송경로를 변경’(3.2%)하거나 ‘시중금융 자금을 조달’(3.2%)하고 ‘대체 수출처 발굴’(2.9%)하는 등의 방법으로 하반기 경영·운영 계획을 변경한 기업도 일부 있었음

<그림 4-1> 중동사태로 변동된 하반기 경영·운영 계획



2026년 3/4분기 인천지역 제조업 경기전망 개요

1. 조사 목적

- 인천지역 제조업체의 2026년 2/4분기 실적과 2026년 3/4분기 경기전망을 조사·분석하여 개별기업의 경영계획 및 정부의 경기대책 수립을 위한 참고 자료를 제공하는데 있음

2. 조사 기간

- 2026년 5월 18일 ~ 6월 1일

3. 조사 대상

- 인천지역에 소재하고 있는 제조업체를 업종별, 규모별로 추출한 350여개 다목적 조사표본업체를 대상으로 함 (응답업체 : 175개)

4. 조사 방법

- 이메일 및 팩스

5. 조사 사항

- 체감 경기, 매출액, 영업이익, 설비투자, 자금사정 등의 실적 및 전망 BSI, 영업이익 및 투자실적 연간 목표 달성 수준 등 6가지 항목

6. 기업경기실사지수(BSI)의 작성

- 조사대상기간의 실적과 전망을 각각 전분기와 대비하여 호전(증가), 악화(감소), 불변으로 표시하게 한 후 이를 지수화하였음
- 기업경기실사지수는 다음 算式에 의하여 작성됨.

$$\text{기업경기실사지수} = \frac{\text{호전표시업체수} - \text{악화표시업체수}}{\text{총유효응답업체수}} \times 100 + 100$$

BSI = Business Survey Index

$$0 \leq \text{BSI} \leq 200$$

- BSI의 기준치는 100이 되며, 100 이상일 때는 호전으로 표시한 업체가 악화로 표시한 업체보다 많음을 나타내고, 100 미만일 때는 그 반대를 나타냄